

06. I miei corsi – I miei appuntamenti

Pagina iniziale

Le mie lezioni [I miei corsi](#) Pianificazione [Notizie](#) [Profilo utente](#)

Da 05.08.2023 a 05.08.2024 [Mostra i corsi](#)

I miei corsi

▼ Offerta	▲ Data	Giorno	Orario	▼ Luogo	▼ Stato	▼ Funzione
Italienisch Niveau A1 (2/3) 60+ (Kleingruppe) (E_1624775)	20.02.2023 - 11.09.2023	Lun Mar	14:00 - 15:50	Klubschule Altstetten, Vulkanplatz 8, 8048 Zürich-Altstetten	Il corso si svolge	Insegnante principale
Italienisch Niveau A2 (1/3) - Power (Kleingruppe) (hybrid) (E_1643140)	19.04.2023 - 13.09.2023	Mer	18:00 - 19:50	Klubschule Altstetten, Vulkanplatz 8, 8048 Zürich-Altstetten	Il corso si svolge	Insegnante principale
Italienisch Niveau A1 (3/3) Power (Kleingruppe) Onlinekurs (E_1640652)	15.05.2023 - 02.10.2023	Lun	20:00 - 21:50	Online	Il corso si svolge	Insegnante principale
Italienisch Niveau A2 (2/3) 60+ (Kleingruppe) (E_1650951)	31.05.2023 - 22.11.2023	Mer	14:00 - 15:15	Klubschule Oerlikon, Hofwiesenstrasse 350, 8050 Zürich	Il corso si svolge	Insegnante principale
Italienisch Niveau A2 (1/3) - Power / Hybridkurs (E_1668275)	21.08.2023 - 13.11.2023	Lun	18:00 - 19:50	Klubschule Limmatplatz, Limmatstrasse 152, 8005 Zürich	Verrà effettuata	Insegnante principale

Nella sezione "I miei corsi" sono elencati tutti i corsi o i moduli di corsi (contrassegnati da **LC**) per i quali hai uno dei due ruoli seguenti:

- Insegnante principale
- Supplente

Questo vale per i corsi completati, attuali e futuri. Lo stato attuale del corso e il proprio ruolo sono visibili nella pagina iniziale.

Normalmente si vedono tutti i corsi e i moduli dei corsi a partire da oggi sino ad un anno. Tuttavia, è possibile modificare la data d'inizio.

Da 05.08.2023 a 05.08.2024

I miei corsi

▼ Offerta	▲ Data
Italienisch Niveau A1 (2/3) 60+ (Kleingruppe) (E_1624775)	20.02.2023 - 11.09.2023

Calendario: agosto, 2024
Oggi: agosto 5, 2023

È anche possibile visualizzare l'elenco seguendo altri criteri. Cliccando sul titolo del corso, si accede ai dettagli del corso.

[Comics zeichnen \(Kleingruppe\) \(E_793134\)](#) 31.07.2014 - 10.12.2014

Lo spazio "I miei corsi" è suddiviso nelle seguenti schede, oltre alla pagina iniziale:

- **Dettagli del corso**
Informazioni sul corso o sul modulo del corso, compresi PDF, prezzo, descrizione, ecc.
- **Lista lezioni**
Panoramica di tutti gli appuntamenti legati al corso e accesso alla ricerca di un supplente
- **Lista presenze**
Visualizzazione e registrazione delle presenze dei partecipanti, inclusa la funzione "informazioni"
- **Partecipanti**
Dati e opzioni di contatto dei partecipanti e possibilità di inviare informazioni per e-mail
- **Continuazione del corso** (visibile solo se il corso successivo è già stato creato)
Registrazione dell'impegno dei partecipanti per la continuazione del corso.

The screenshot shows the 'Dettagli del corso' page for 'Italienisch Niveau A1 (2/3) 60+ (Kleingruppe) (E_1624775)'. The page has a navigation bar with tabs: 'Dettagli del corso' (selected), 'Lista lezioni', 'Lista presenze', 'Partecipanti', and 'Continuazioni'. On the left, there are links for 'Le mie lezioni', 'I miei corsi', 'Pianificazione', 'Notizie', and 'Profilo utente'. The main content area includes a description of the course, a 'Numero del corso' (E_1624775), 'Durata' (21 Giorni del corso, Totale 42 Lezioni a 50 Min), 'Data' (20.02.2023 - 11.09.2023), and 'Giorno(i) della settimana' (Lunedì, Martedì). A link '<< Torna alla panoramica' is also visible.

Dettagli del corso

Nella scheda "Dettagli del corso" sono elencate tutte le informazioni di un corso o di un modulo di corso.

This screenshot shows the 'Dettagli del corso' page for 'Italienisch Niveau A1 (2/3) 60+ (Kleingruppe) (E_1624775)'. The navigation bar is the same as in the previous screenshot. The 'Descrizione' section provides more details: 'Dieser Sprachkurs ist ein Aufbaukurs. Ganz praxisorientiert, steht in diesem Italienisch-Kurs 60+ die mündliche Kommunikation und Interaktion im Vordergrund. Gearbeitet wird unter anderem am Wortschatz und an niveaugerechten, aktuellen Hör- und Lesetexten der italienischen Sprache. Genießen Sie in Ihrem Tempo einen methodisch professionell aufgebauten, abwechslungsreichen Italienischunterricht. Die Beschäftigung mit der Soziokultur des italienischen Sprachraums runden diese schöne sprachliche Herausforderung ab.' Below the description, there is a 'Commenti' section with a link to 'Lehrmittel gemäss Ihrer Buchung' and a date 'Ausfall: 10.04.23, 1+29.05.23, Sommerpause 17.7.-19.8.23'. A PDF icon and the text 'Scarica i dettagli del corso in formato PDF' are also present. The right sidebar shows the 'Numero del corso' (E_1624775), 'Durata' (21 Giorni del corso, Totale 42 Lezioni a 50 Min), 'Data' (20.02.2023 - 11.09.2023), 'Giorno(i) della settimana' (Lunedì, Martedì), 'Orario' (14:00 - 15:50), and 'Insegnante principale' (Lo Russo Antonietta, Chinello Stocker Elena).

Da un lato, troverai la descrizione del corso e le informazioni sulla durata del corso, le date, il giorno della settimana e l'orario della lezione. Inoltre, viene menzionato il numero del corso "E", che si trova sempre in myDesk.

Numero del corso
E_1580460

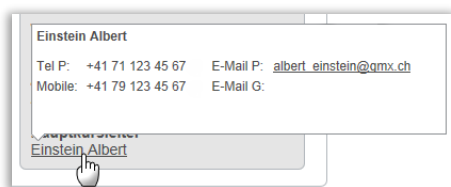
È anche possibile visualizzare i dettagli del corso in formato PDF e salvarli se necessario. Il PDF contiene solitamente più informazioni (obiettivi didattici, prerequisiti, date individuali, ecc.).

Viene indicato anche l'insegnante principale. Di norma sarai tu. Tuttavia, se sei il supplente, viene indicata la persona che ha la responsabilità principale del corso.

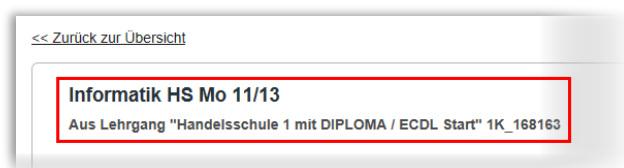
Se per un corso è impostata una bandiera "insegnamento in team" (ossia tutti i docenti possono cercare un supplente), tutti i docenti inseriti hanno il ruolo di "insegnante principale" e vengono visualizzati come docenti principali nei dettagli del corso:

Insegnante principale
[Carluccio Allegra](#)
[König Barbara](#)
[Canonaco Carmelina](#)

Se desideri contattare una persona, clicchi sul suo nome e i dettagli di contatto necessari verranno affissi.



Se si tratta di un modulo del corso, questo è indicato sotto il titolo.



Lista delle lezioni

L'elenco delle lezioni comprende tutte le date di un corso o di un modulo di corso, indipendentemente dal fatto che sei registrato come insegnante principale o come supplente. Si possono anche vedere le date per le quali è stata assegnata una supplenza.

Italienisch Niveau A1 (2/3) 60+ (Kleingruppe) (E_1624775)

Dettagli del corso	Lista lezioni	Lista presenze	Partecipanti	Continuazioni
<< Torna alla panoramica				
Data	Orario	Luogo	Stanza / Insegnante principale	
Lun. 20.02.2023	14:00 - 15:50	Klubschule Altstetten, Vulkanplatz 8, 8048 Zürich- Altstetten	214 / Lo Russo Antonietta	Lista presenze

Un pulsante-due funzioni

Fino a due ore prima dell'appuntamento, il pulsante indica la funzione di sostituzione.

Successivamente, passa alla lista delle presenze.

La pagina offre quattro elementi importanti:

1. Pulsante della lista delle presenze

- Pulsante grigio: il corso è confermato e i dati sono già stati modificati, oppure l'appuntamento è nel futuro.

- b. Pulsante rosso: il corso è nel passato oppure non è ancora stato completamente elaborato.

Lun. 03.07.2023	14:00 - 15:50	Klubschule Altstetten, Vulkanplatz 8, 8048 Zürich-Altstetten	214 / Lo Russo Antonietta	Lista presenze
--	---------------	--	---	-----------------------

2. Pulsante Ricerca di sostituti / Azzeramento della sostituzione

- a. Se è stata inserita una supplenza, è possibile annullarla in questo modo
b. Se hai bisogno di una supplenza, la si può inserire in questo modo

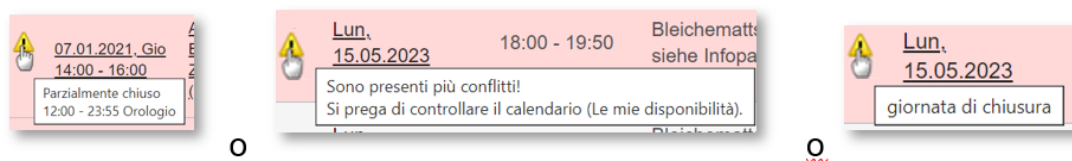
Lun. 21.08.2023	14:00 - 15:50	Klubschule Altstetten, Vulkanplatz 8, 8048 Zürich-Altstetten	214 / Lo Russo Antonietta	Ricerca di sostituti
--	---------------	--	---	-----------------------------

3. Avviso

Se l'appuntamento si sovrappone a una voce del calendario, viene inviato un messaggio di avviso. Se non si può partecipare all'appuntamento, è necessario cercare una supplenza.

Suggerimento:

Posizionando il mouse sul simbolo di avvertenza, verrà indicata la ragione del conflitto.



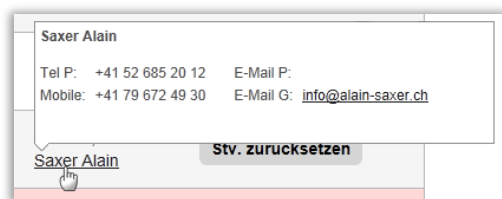
Cliccando sul simbolo di avviso, si può andare alla sezione "Le mie disponibilità" e modificare il blocco, se necessario.

4. Funzione di esportazione

Possibilità di esportare l'intero programma di un corso per inserirlo nel proprio calendario (Outlook, iCal, ecc.)

Ulteriori spiegazioni sono disponibili nella guida online del portale myDesk.

5. Nella colonna insegnante si può vedere chi sta tenendo la lezione. Di norma, sarai tu. In caso contrario, viene inserita la supplenza. Cliccando sul nome, si possono visualizzare le informazioni del contatto, in modo da poter discutere della lezione, se necessario.



Ricerca di una supplenza

Appena sai che sarai assente per una lezione, devi cercare una sostituzione adeguata.

Ricerca di sostituti

Cliccare sul pulsante "Ricerca di sostituti". Si apre una finestra in cui si possono vedere tutti gli insegnanti che hanno l'autorizzazione per questa materia e questo centro. Ciò significa che, dal punto di vista amministrativo, queste persone possono effettuare la sostituzione.

Il simbolo di avviso di assenza o di presenza consente di verificare se le persone elencate potrebbero essere disponibili a quel momento. L'elenco è ordinato in modo tale che i docenti che non hanno un conflitto di orario appaiono per primi in ordine alfabetico, seguiti da quelli che hanno un conflitto di orario, sempre in ordine alfabetico.

Ricerca di sostituti

Cercasi vice per **Italienisch Niveau A1 (2/3) 60+ (Kleingruppe) (E_1624775)** su **lunedì, 28 agosto 2023**.

Elenco degli insegnanti disponibili

I docenti elencati qui hanno le autorizzazioni appropriate per la materia e il centro e possono quindi sostituire l'appuntamento richiesto.

I docenti che hanno un conflitto di orario con il vostro appuntamento sono elencati alla fine della lista e contrassegnati da un .

Si prega di chiarire la disponibilità direttamente con il docente di riferimento prima dell'assegnazione.

	Cognome Nome	Tel P	Cellulare	<input type="checkbox"/> Tutti
<input type="radio"/>	Chinello Stocker Elena		+41 77 434 66 27	<input type="checkbox"/> 
<input type="radio"/>	Stallone Rosaria	+41 44 462 80 86	+41 79 388 74 36	<input type="checkbox"/> 
<input type="radio"/>	von Graefe-Asiani Alessandra	+41 44 481 18 17	+41 79 909 57 24	<input type="checkbox"/> 

Sostituzione di un supplente?

Come supplente, non si può vedere la funzione "Ricerca di sostituti". Non è possibile impostare automaticamente un supplente.

Se non puoi effettuare la supplenza, contatta l'insegnante principale che si occuperà di cercare un'altra alternativa.

Chiarire la disponibilità per la supplenza con le persone interessate. Le informazioni di contatto sono a vostra disposizione. Cliccando sulla busta si apre automaticamente una finestra per scrivere un'e-mail alle persone contrassegnate.

Inviare l'e-mail

Tutti

34 66 27 

38 74 36 

39 57 24 

Inviare l'e-mail

Inserite qui il vostro messaggio.


Il messaggio inviato qui viene inviato al sostituto via e-mail e archiviato. I sostituti possono rispondere a questo messaggio.

Il vostro messaggio a Chinello Stocker Elena, Stallone Rosaria, von Graefe-Asiani Alessandra

Oggetto: Ricerca di un sostituto per **Italienisch Niveau A1 (2/3) 60+ (Kleingruppe) (E_1624775)**

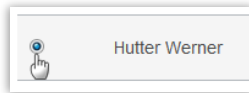
Messaggio:

Sorgente

B I U S                                

Qui puoi scrivere liberamente un messaggio per la richiesta di sostituzione. Attenzione: la finestra per la composizione di un messaggio non è disponibile sul telefono cellulare, né nella versione mobile né in quella classica. È possibile scrivere a più persone contemporaneamente per la ricerca di una supplenza. A tal fine, contrassegnare i candidati desiderati tra i docenti proposti prima di inserire il testo del messaggio.

Una volta che una persona ha accettato, selezionarla utilizzando il pulsante di opzione sul lato sinistro della tabella e confermare la selezione cliccando su "Inserisci sostituto".

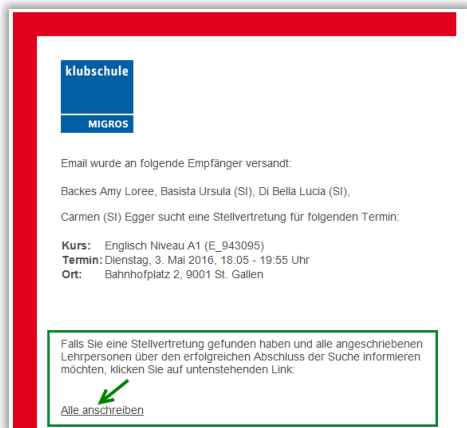


Se il sostituto inserito ha anche accesso al portale myDesk, sarà informato dell'assegnazione della supplenza via e-mail.

Risposta semplificata dopo la ricerca di un supplente

Quando un insegnante cerca un supplente tramite myDesk, di solito vengono contattate diverse persone. Non appena viene trovato un sostituto, le altre persone contattate vorrebbero essere informate che non hanno più bisogno di rispondere all'insegnante. Per facilitare questo processo, puoi procedere in questa maniera:

- 1) Il docente che sta cercando un supplente riceverà **automaticamente** una copia dell'e-mail dopo l'invio.
- 2) Nella copia consegnata (e solo in questa!) c'è una nuova sezione e un link per rispondere:

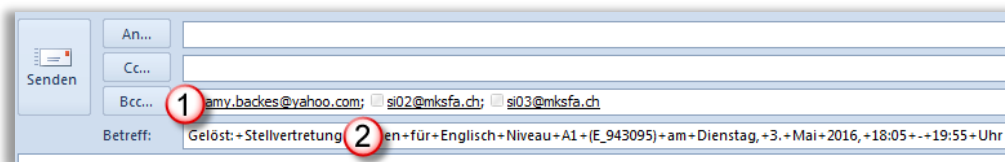


(L'immagine deve ancora essere tradotta)

- 3) Cliccando sul link "**Scrivi a tutti**" si apre una nuova e-mail nel programma di posta elettronica installato e gli indirizzi e-mail di tutti i docenti* a cui è **stata scritta la ricerca vengono** inseriti nel campo indirizzo **Bcc**.

**incluso il docente che ha accettato la sostituzione (che può essere cancellato se necessario).*

Il campo oggetto contiene automaticamente "Risolto: e l'oggetto originale del primo messaggio inviato":



Osservazioni:

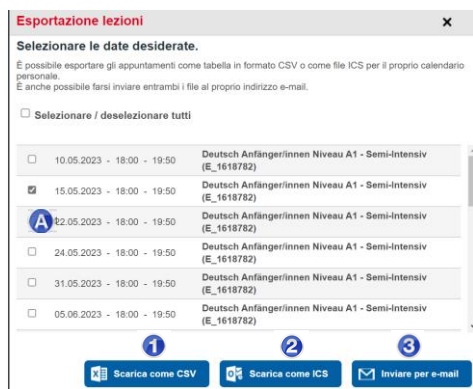
- Se l'argomento "Risolto ..." non è pertinente, è possibile eliminarlo.
- L'oggetto contiene caratteri "+" tra le singole parole, questo è tecnicamente necessario.

- La soluzione funziona (per motivi tecnici) fino a un massimo di 75 persone. Se durante la ricerca di un sostituto vengono contattate più di 75 persone, il link "Contatta tutti" non è disponibile.

4) Scrivi una breve comunicazione a tutti i docenti per informarli che la sostituzione è stata assegnata.

Esportazione di appuntamenti

Per esportare gli appuntamenti, cliccare su "Esportazione lezioni", tutto in basso. Si aprirà la seguente finestra.



Cambiamenti nell'agenda

In caso di rinvii o cancellazioni dei corsi, dovrai cancellare o modificare manualmente le date nel tuo calendario personale.

Vengono elencate tutte le date di un corso, anche quelle di un'eventuale supplenza (A). Tuttavia, vengono contrassegnate solo le date per le quali sei il docente. Rimane possibile selezionare anche le altre date o determinare manualmente la selezione desiderata per l'esportazione. È possibile attivare o disattivare tutte le caselle di controllo con un solo clic, selezionando o deselezionando "Tutte".

Sono disponibili tre opzioni:

1. **Scaricare le date come file CSV**
Riceverai un file CSV che potrai aprire con Excel. Il file contiene le informazioni più importanti (data, ora, titolo, luogo, sala).
2. **Scaricare le date come file ICS**
Riceverai un file ICS. È possibile aprirlo con i programmi di calendario più comuni, come Outlook o iCal, in modo da inserire direttamente gli appuntamenti.
3. **Inviare i file CSV e ICS per e-mail**
I due file verranno inviati al tuo indirizzo e-mail.

Le mie lezioni

Alla voce di menu "Le mie lezioni" si trovano tutte le date dei corsi per le quali sei incaricato/a. Sono elencate in ordine cronologico all'interno del periodo selezionato. Per impostazione predefinita vengono visualizzati tre mesi a partire da oggi. È possibile modificare il periodo in qualsiasi momento con la selezione della data (inserendola con la tastiera o selezionandola con il simbolo del calendario).

[Le mie lezioni](#) Da a [Indicare le lezioni](#)

[I miei corsi](#)
[Pianificazione](#)
[Notizie](#)
[Profilo utente](#)

Data	Corso	Luogo	Stanza / L'insegnante	
21.08.2023 Lun 12.30 - 13.30	Italienisch Niveau B1 (3/3) - Power / Onlinekurs (E_1676501)	Online,	- / Lo Russo Antonietta	Ricerca di sostituti
21.08.2023 Lun 14.00 - 15.50	Italienisch Niveau A1 (2/3) 60+ (Kleingruppe) (E_1624775)	Klubschule Altstetten, Vulkanplatz 8, 8048 Zürich- Altstetten	214 / Lo Russo Antonietta	Ricerca di sostituti

Date mancanti?

In "Le mie lezioni" vengono visualizzati solo gli appuntamenti per i quali sei incaricato/a. Se è stato assegnato un supplente, non viene visualizzato, a differenza della visualizzazione completa dell'orario in "I miei corsi".

Naturalmente, si vedono le date per le quali sei supplente.


Le informazioni dettagliate sull'elenco degli appuntamenti e sulle sue funzioni (sostituzione, accesso alla lista delle presenze ed esportazione delle lezioni) sono disponibili nella sezione "I miei corsi > Mostra i corsi".

Suggerimento

Quando guardi i corsi passati, puoi controllare se la lista delle presenze è stata completata accuratamente.

Von: Bis: [Termine anzeigen](#)

Meine Termine

Datum	Kurs	Ort	Raum / Kursleitung	
14.07.2014, Mo 08:00 - 10:00	Bildnerisches Gestalten (E_797594)	Bahnhofplatz 2, 9001 St. Gallen	- / Einstein Albert	1 Anwesenheitsliste
17.07.2014, Do 19:05 - 20:55	Comics zeichnen (Kleingruppe) Langbezeichnung (E_769634)	Bahnhofplatz 2, 9001 St. Gallen	407 / Einstein Albert	1 Anwesenheitsliste
 24.07.2014, Do 19:05 - 20:55	Comics zeichnen (Kleingruppe) Langbezeichnung (E_769634)	Bahnhofplatz 2, 9001 St. Gallen	407 / Einstein Albert	2 Anwesenheitsliste

1. Manutenzione completa (grigio)
2. Non è stata effettuata alcuna modifica o è stata effettuata in modo incompleto (rosso)